








ЛЕГЕНДА:

-  постојећа граница грађевинске парцеле
 -  планирана граница грађевинске парцеле
 -  грађевинске парцеле
 -  бројеви парцела
 -  површине грађевинских парцела
- $P=1647m^2$